

TYP AB148

- Für den Transport von Fördergütern mit Gewichten bis zu 35 kg/Stück (Richtwert). Bahnbreite und Achsabstand müssen berücksichtigt werden.
- Das Fördergut muss mind. 200 mm breit sein – beachten Sie hierzu die Röllchen-Anordnung pro Achse.
- Das Fördergut muss einen flächigen und stabilen Unterboden aufweisen.
- Stützen und Zubehör finden Sie auf den Seiten 26-27.
- Allgemeine Anwender-Informationen finden Sie auf der Seite 13.

BAUFORM

Rahmen

U-Profil 20/70/20 x 2 mm Stahl, verzinkt

Röllchen

verzinkte Stahl-Röllchen Ø 48 mm, kugelgelagert, versetzt angeordnet, verschraubte Achsen Ø 8 mm

Röllchen-Anordnung

- Bahnbreite 300 mm – 3 Röllchen/Achse
- Bahnbreite 400 mm – 4 Röllchen/Achse
- Bahnbreite 500 mm – 5 Röllchen/Achse
- Bahnbreite 600 mm – 6 Röllchen/Achse
- Bahnbreite 800 mm – 8 Röllchen/Achse

Kurven Innenradius 800 mm


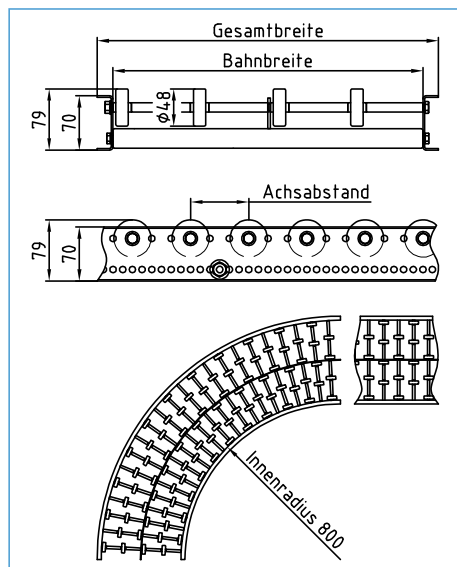
Varianten

- Aluminium-Rahmen
- Edelstahl-Ausführung

Tragkraft

Die Tragkraft der Rollenbahnen ist abhängig von Bahnbreite, Rollenabstand sowie dem Abstand der Stützen. Der Stützabstand sollte nicht größer als 2 m gewählt werden.

Tragkraft der Rollenbahn-Gerüste			
als gleichmäßig verteilte Last pro Meter			
Stützabstand	1,0m	1,5m	2,0m
Tragkraft/m	130kg	120kg	60kg



TYP AB148 mit Stahl-Röllchen verzinkt, Ø 48 mm

Maße in mm			Bahnlänge/Gerade				Kurven	
Bahnbreite	Gesamtbreite	Achsabstand	1 m	1,5 m	2 m	3 m	90°	45°
300	340	50	AB148R 10301	AB148R 15301	AB148R 20301	AB148R 30301		
		75*	AB148R 10302	AB148R 15302	AB148R 20302	AB148R 30302	CF148R 90302	CF148R 45302
		100	AB148R 10303	AB148R 15303	AB148R 20303	AB148R 30303	CF148R 90303	CF148R 45303
		125	AB148R 10304	AB148R 15304	AB148R 20304	AB148R 30304	CF148R 90304	CF148R 45304
		150	AB148R 10305	AB148R 15305	AB148R 20305	AB148R 30305		
		200	AB148R 10306	AB148R 15306	AB148R 20306	AB148R 30306		
400	440	50	AB148R 10401	AB148R 15401	AB148R 20401	AB148R 30401		
		75*	AB148R 10402	AB148R 15402	AB148R 20402	AB148R 30402	CF148R 90402	CF148R 45402
		100	AB148R 10403	AB148R 15403	AB148R 20403	AB148R 30403	CF148R 90403	CF148R 45403
		125	AB148R 10404	AB148R 15404	AB148R 20404	AB148R 30404	CF148R 90404	CF148R 45404
		150	AB148R 10405	AB148R 15405	AB148R 20405	AB148R 30405		
		200	AB148R 10406	AB148R 15406	AB148R 20406	AB148R 30406		
500	540	50	AB148R 10501	AB148R 15501	AB148R 20501	AB148R 30501		
		75*	AB148R 10502	AB148R 15502	AB148R 20502	AB148R 30502	CF148R 90502	CF148R 45502
		100	AB148R 10503	AB148R 15503	AB148R 20503	AB148R 30503	CF148R 90503	CF148R 45503
		125	AB148R 10504	AB148R 15504	AB148R 20504	AB148R 30504	CF148R 90504	CF148R 45504
		150	AB148R 10505	AB148R 15505	AB148R 20505	AB148R 30505		
		200	AB148R 10506	AB148R 15506	AB148R 20506	AB148R 30506		
600	640	50	AB148R 10601	AB148R 15601	AB148R 20601	AB148R 30601		
		75*	AB148R 10602	AB148R 15602	AB148R 20602	AB148R 30602	CF148R 90602	CF148R 45602
		100	AB148R 10603	AB148R 15603	AB148R 20603	AB148R 30603	CF148R 90603	CF148R 45603
		125	AB148R 10604	AB148R 15604	AB148R 20604	AB148R 30604	CF148R 90604	CF148R 45604
		150	AB148R 10605	AB148R 15605	AB148R 20605	AB148R 30605		
		200	AB148R 10606	AB148R 15606	AB148R 20606	AB148R 30606		
800	840	50	AB148R 10801	AB148R 15801	AB148R 20801	AB148R 30801		
		75*	AB148R 10802	AB148R 15802	AB148R 20802	AB148R 30802	CF148R 90802	CF148R 45802
		100	AB148R 10803	AB148R 15803	AB148R 20803	AB148R 30803	CF148R 90803	CF148R 45803
		125	AB148R 10804	AB148R 15804	AB148R 20804	AB148R 30804	CF148R 90804	CF148R 45804
		150	AB148R 10805	AB148R 15805	AB148R 20805	AB148R 30805		
		200	AB148R 10806	AB148R 15806	AB148R 20806	AB148R 30806		

*Lieferung bei Achsabstand 75 mm: statt Länge 1.000 mm - Länge 975 mm, statt Länge 2.000 mm - Länge 1.950 mm

Preise auf Seite 10 der aktuellen Preisliste.



TYP AB149 mit Kunststoff-Röllchen, Ø 48 mm

Maße in mm			Bahnlänge/Gerade				Kurven	
Bahn-breite	Gesamt-breite	Achs-abstand	1 m	1,5 m	2 m	3 m	90°	45°
300	340	50	AB149R 10301	AB149R 15301	AB149R 20301	AB149R 30301		
		75*	AB149R 10302	AB149R 15302	AB149R 20302	AB149R 30302	CF149R 90302	CF149R 45302
		100	AB149R 10303	AB149R 15303	AB149R 20303	AB149R 30303	CF149R 90303	CF149R 45303
		125	AB149R 10304	AB149R 15304	AB149R 20304	AB149R 30304	CF149R 90304	CF149R 45304
		150	AB149R 10305	AB149R 15305	AB149R 20305	AB149R 30305		
		200	AB149R 10306	AB149R 15306	AB149R 20306	AB149R 30306		
400	440	50	AB149R 10401	AB149R 15401	AB149R 20401	AB149R 30401		
		75*	AB149R 10402	AB149R 15402	AB149R 20402	AB149R 30402	CF149R 90402	CF149R 45402
		100	AB149R 10403	AB149R 15403	AB149R 20403	AB149R 30403	CF149R 90403	CF149R 45403
		125	AB149R 10404	AB149R 15404	AB149R 20404	AB149R 30404	CF149R 90404	CF149R 45404
		150	AB149R 10405	AB149R 15405	AB149R 20405	AB149R 30405		
		200	AB149R 10406	AB149R 15406	AB149R 20406	AB149R 30406		
500	540	50	AB149R 10501	AB149R 15501	AB149R 20501	AB149R 30501		
		75*	AB149R 10502	AB149R 15502	AB149R 20502	AB149R 30502	CF149R 90502	CF149R 45502
		100	AB149R 10503	AB149R 15503	AB149R 20503	AB149R 30503	CF149R 90503	CF149R 45503
		125	AB149R 10504	AB149R 15504	AB149R 20504	AB149R 30504	CF149R 90504	CF149R 45504
		150	AB149R 10505	AB149R 15505	AB149R 20505	AB149R 30505		
		200	AB149R 10506	AB149R 15506	AB149R 20506	AB149R 30506		
600	640	50	AB149R 10601	AB149R 15601	AB149R 20601	AB149R 30601		
		75*	AB149R 10602	AB149R 15602	AB149R 20602	AB149R 30602	CF149R 90602	CF149R 45602
		100	AB149R 10603	AB149R 15603	AB149R 20603	AB149R 30603	CF149R 90603	CF149R 45603
		125	AB149R 10604	AB149R 15604	AB149R 20604	AB149R 30604	CF149R 90604	CF149R 45604
		150	AB149R 10605	AB149R 15605	AB149R 20605	AB149R 30605		
		200	AB149R 10606	AB149R 15606	AB149R 20606	AB149R 30606		
800	840	50	AB149R 10801	AB149R 15801	AB149R 20801	AB149R 30801		
		75*	AB149R 10802	AB149R 15802	AB149R 20802	AB149R 30802	CF149R 90802	CF149R 45802
		100	AB149R 10803	AB149R 15803	AB149R 20803	AB149R 30803	CF149R 90803	CF149R 45803
		125	AB149R 10804	AB149R 15804	AB149R 20804	AB149R 30804	CF149R 90804	CF149R 45804
		150	AB149R 10805	AB149R 15805	AB149R 20805	AB149R 30805		
		200	AB149R 10806	AB149R 15806	AB149R 20806	AB149R 30806		

*Lieferung bei Achsabstand 75 mm: statt Länge 1.000 mm - Länge 975 mm, statt Länge 2.000 mm - Länge 1.950 mm

TYP AB149

- Für den Transport von Fördergütern mit Gewichten bis zu 20 - 25kg/Stück (Richtwert). Bahnbreite und Achsabstand müssen berücksichtigt werden.
- Das Fördergut muss mind. 200 mm breit sein – beachten Sie hierzu die Röllchen-Anordnung pro Achse.
- Das Fördergut muss einen flächigen und stabilen Unterboden aufweisen.
- Stützen und Zubehör finden Sie auf den Seiten 26-27.
- Allgemeine Anwender-Informationen finden Sie auf der Seite 13.

BAUFORM

Rahmen

U-Profil 20/70/20 x 2 mm Stahl, verzinkt

Röllchen

Kunststoff-Röllchen, blau Ø 48 mm, kugelgelagert, versetzt angeordnet, verschraubte Achsen Ø 8 mm

Röllchen-Anordnung

- Bahnbreite 300 mm – 3 Röllchen/Achse
- Bahnbreite 400 mm – 4 Röllchen/Achse
- Bahnbreite 500 mm – 5 Röllchen/Achse
- Bahnbreite 600 mm – 6 Röllchen/Achse
- Bahnbreite 800 mm – 8 Röllchen/Achse

Kurven Innenradius 800 mm

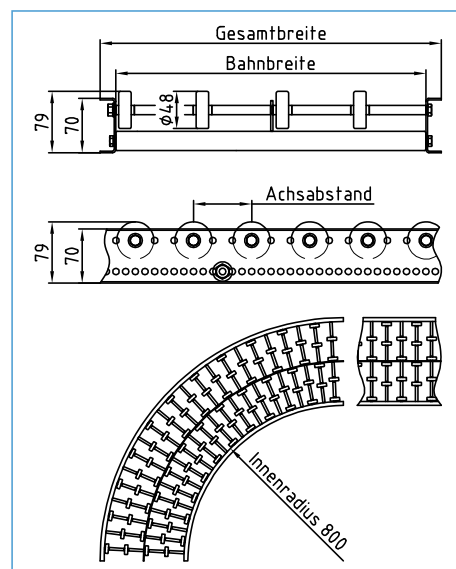
Varianten

- Aluminium-Rahmen
- Edelstahl-Ausführung

Tragkraft

Die Tragkraft der Rollenbahnen ist abhängig von Bahnbreite, Rollenabstand sowie dem Abstand der Stützen. Der Stützabstand sollte nicht größer als 2 m gewählt werden.

Tragkraft der Rollenbahn-Gerüste			
als gleichmäßig verteilte Last pro Meter			
Stützabstand	1,0m	1,5 m	2,0 m
Tragkraft/m	130 kg	120 kg	60 kg



Preise auf Seite 11 der aktuellen Preisliste.